

「下水道使用料の見直し（案）」の変更について

公共下水道使用料及び農業集落排水施設使用料の見直しについては、近年の物価高騰による家計への影響を考慮して、二段階で行うことに変更しました。
これによって、再度、パブリックコメントを実施するものです。

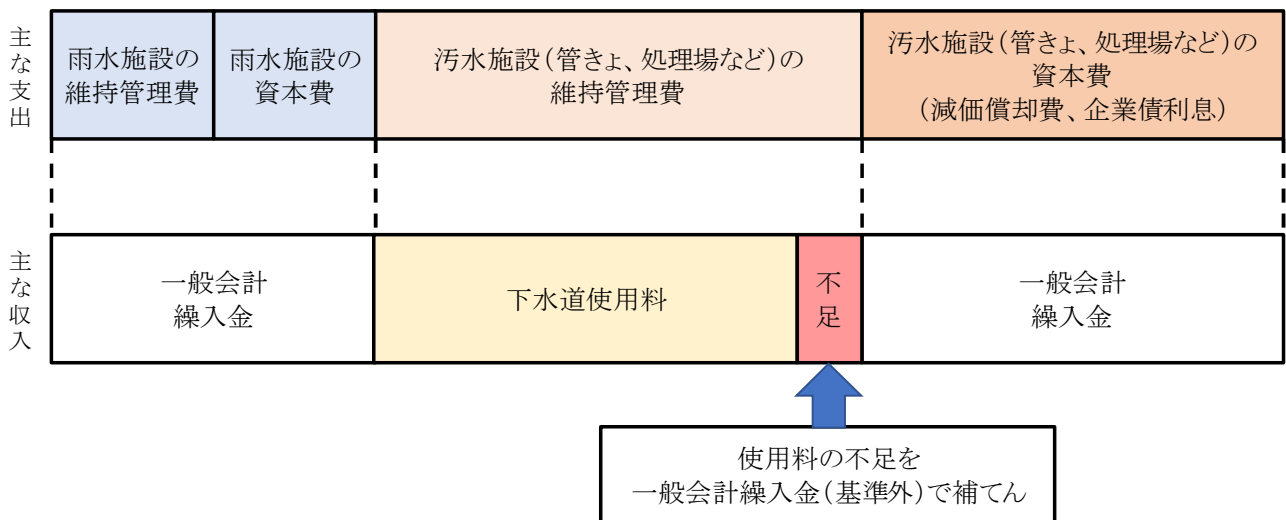
下水道事業は、快適な暮らしを保ち、河川や水路の環境を守るため、皆さまが納付する下水道使用料のほか、一般会計からの繰入金などで運営しています。

下水道使用料の見直しは、将来にわたり安定したサービスを提供するために、必要な使用料のご負担をお願いするものです。

1 下水道使用料の見直しの検討について

(1) 課題

- ① 汚水処理に係る維持管理費は、本来、使用料で賄うべきものですが、使用料で賄えていないため、一般会計からの基準外の経営支援の繰入金で補てんしています。



※ 雨水施設の維持管理費及び資本費は、全て一般会計において負担します。

- ② 企業債償還金の償還財源の資金が不足しています。

(2) 対策

① 経費の抑制について

- 公共下水道で汚水を集合処理すべき区域と合併処理浄化槽で個別処理すべき区域の検証を行い、今後の下水道整備に伴う減価償却費の抑制に努めます。
- 老朽化に伴う真空ポンプ等の汚水処理設備を更新する際は、省エネ効果のある設備とし、動力費の削減に努めます。
- 農業集落排水の処理区域の統廃合や今後の人口推移を踏まえた設備のダウンサイジングを行い、処理場費の費用の抑制に努めます。

※ ダウンサイジング … 処理施設規模を縮減すること

② 下水道使用料の見直しについて

- ・ 公共下水道使用料及び農業集落排水施設使用料は、現行どおり同一の使用料体系とします。
- ・ 汚水処理に係る維持管理費を使用料で賄えるよう使用料を見直します。
- ・ 増加傾向にある一般会計からの繰入金抑制に努めます。
- ・ 地域下水処理場使用料は、将来の公共下水道への統合を見据え、公共下水道使用料及び農業集落排水施設使用料の見直しを踏まえながら、段階的に見直しを行い、将来、公共下水道使用料及び農業集落排水施設使用料と同一料金とします。
- ・ 今回の下水道使用料の見直しに当たっては、物価高騰の今後の動向が見通せないことから、物価高騰による使用料への影響を加味しておりません。

③ 資金不足について

企業債償還金の償還財源の資金不足は、新たな一般会計からの基準外の繰入金で一部を補てんします。

(3) 美里町上下水道事業経営審議会の答申

令和4年度に諮問された下水道使用料の改定について、美里町上下水道事業経営審議会において審議を行っていただきました。美里町上下水道事業経営審議会からの答申の主な内容は、次のとおりです。

① 改定の時期、改定率及び料金体系の考え方について

下水道使用料を改定する時期については、町民への周知期間等を加味すると令和6年4月以降とすべきである。

使用料の改定率は、水量区分に関わらず同一とするとともに、公共下水道使用料及び農業集落排水施設使用料の料金体系については、これまでと同様に同一の料金体系を採用すべきである。

② 公共下水道使用料及び農業集落排水施設使用料の改定について

維持管理費を使用料で賄うことを前提に改定率を検討したところ、概ね20パーセントの改定率を上限とする。

③ 地域下水処理場使用料の改定について

地域下水処理場は、美里町下水道基本構想によれば将来的に公共下水道に接続することとなる。現在、地域下水処理場使用料の水量区分は、ほかの使用料と異なる水量区分としているが、ほかの使用料と同一の水量区分とするべきである。

維持管理費を使用料で賄うことを前提にした公共下水道使用料及び農業集落排水処理施設使用料の改定を考慮した上で、次のように二回に分けて段階的に改定することが望ましい。

一回目の使用料の改定率については、現行の使用料と比較し概ね20パーセントの改定率を上限とする。

二回目の使用料の改定率については、現行の使用料と比較し概ね40パーセントの改定率を上限とする。

④ 意見具申について

一般会計の財政見通しの状況に応じ、使用料の改定による利用者負担について、できるだけ軽減策を講じられたい。

2 見直し後の下水道使用料について

(1) 公共下水道使用料及び農業集落排水施設使用料
二段階での見直しとします。

① 一回目の改定について

1か月の排水量が20m³の場合、約8%増の見直しとします。

使用料対照表

(円、税込み)

	水量区分	現行の 使用料	見直し後の 使用料	見直し額	見直し 割合
基本使用料 (10m ³ までの額)	10m ³ 以下	1,540	1,660	120	7.79%
従量使用料 (1m ³ 当たり単価)	11～20m ³	220	236	16	7.27%
	21～50m ³	253	272	19	7.51%
	51～500m ³	286	307	21	7.34%
	501m ³ 以上	253	272	19	7.51%

1か月当たり使用料対照表

(円、税込み)

1か月 排水量	現行の 使用料	見直し後の 使用料	見直し額	見直し 割合
10m ³ まで	1,540	1,660	120	7.79%
15m ³	2,640	2,840	200	7.58%
20m ³	3,740	4,020	280	7.49%
25m ³	5,000	5,380	380	7.60%
30m ³	6,270	6,740	470	7.50%
35m ³	7,530	8,100	570	7.57%
40m ³	8,800	9,460	660	7.50%
50m ³	11,330	12,180	850	7.50%

② 二回目の改定について

1か月の排水量が20m³の場合、約7%増の見直しとします。

使用料対照表

(円、税込み)

	水量区分	見直し 一回目の 使用料	見直し 二回目の 使用料	見直し額	見直し 割合
基本使用料 (10m ³ までの額)	10m ³ 以下	1,660	1,770	110	6.63%
従量使用料 (1m ³ 当たり単価)	11～20m ³	236	253	17	7.20%
	21～50m ³	272	290	18	6.62%
	51～500m ³	307	328	21	6.84%
	501m ³ 以上	272	290	18	6.62%

1か月当たり使用料対照表

(円、税込み)

1か月 排水量	見直し 一回目の 使用料	見直し 二回目の 使用料	見直し額	見直し 割合
10m ³ まで	1,660	1,770	110	6.63%
15m ³	2,840	3,030	190	6.69%
20m ³	4,020	4,300	280	6.97%
25m ³	5,380	5,750	370	6.88%
30m ³	6,740	7,200	460	6.82%
35m ³	8,100	8,650	550	6.79%
40m ³	9,460	10,100	640	6.77%
50m ³	12,180	13,000	820	6.73%

(2) 地域下水処理場使用料
二段階での見直しとします。

① 一回目の改定について

- ・ 水量区分及び水量区分ごとの単価を見直します。
- ・ 1か月の排水量が20m³の場合、約20%増の見直しとします。

使用料対照表

(円、税込み)

	現行の 水量区分	現行の 使用料	見直し後の 水量区分	見直し後の 使用料	見直し額	見直し 割合
基本使用料 (10m ³ まで定額)	10m ³ 以下	1,320	10m ³ 以下	1,320	0	0.00%
従量使用料 (1m ³ 当たり単価)	11～50m ³	137	11～20m ³	189	52	37.96%
			21～50m ³	217	80	58.39%
	51～200m ³	165	51～500m ³	245	80	48.48%
					47	23.74%
			201m ³ 以上	198	501m ³ 以上	217

1か月当たり使用料対照表

(円、税込み)

1か月 排水量	現行の 使用料	見直し後の 使用料	見直し額	見直し 割合
10m ³ まで	1,320	1,320	0	0.00%
15m ³	2,000	2,260	260	13.00%
20m ³	2,690	3,210	520	19.33%
25m ³	3,370	4,290	920	27.30%
30m ³	4,060	5,380	1,320	32.51%
35m ³	4,740	6,460	1,720	36.29%
40m ³	5,430	7,550	2,120	39.04%
50m ³	6,800	9,720	2,920	42.94%

② 二回目の改定について

1か月の排水量が20m³の場合、約17%増の見直しとします。

使用料対照表

(円、税込み)

	水量区分	見直し 一回目の 使用料	見直し 二回目の 使用料	見直し額	見直し 割合
基本使用料 (10m ³ まで定額)	10m ³ 以下	1,320	1,540	220	16.67%
従量使用料 (1m ³ 当たり単価)	11～20m ³	189	220	31	16.40%
	21～50m ³	217	253	36	16.59%
	51～500m ³	245	286	41	16.73%
	501m ³ 以上	217	253	36	16.59%

1か月当たり使用料対照表

(円、税込み)

1か月 排水量	見直し 一回目の 使用料	見直し 二回目の 使用料	見直し額	見直し 割合
10m ³ まで	1,320	1,540	220	16.67%
15m ³	2,260	2,640	380	16.81%
20m ³	3,210	3,740	530	16.51%
25m ³	4,290	5,000	710	16.55%
30m ³	5,380	6,270	890	16.54%
35m ³	6,460	7,530	1,070	16.56%
40m ³	7,550	8,800	1,250	16.56%
50m ³	9,720	11,330	1,610	16.56%

3 改定する時期について

(1) 公共下水道使用料及び農業集落排水施設使用料

- ① 一回目の改定
令和6年4月請求の使用料から見直し後の新料金とします。
- ② 二回目の改定
令和8年4月請求の使用料から見直し後の新料金とします。

(2) 地域下水処理場使用料

- ① 一回目の改定
令和6年4月請求の使用料から見直し後の新料金とします。
- ② 二回目の改定
令和8年4月請求の使用料から見直し後の新料金とします。

4 下水道事業の今後の事業見通しについて

「第2次美里町下水道事業経営戦略（令和4年3月策定）」に基づく今後の事業見通しは、次のとおりです。

(1) 公共下水道事業

○ 令和4年度から令和10年度まで

・ 都市計画区域内の未整備区域の整備

事業費	36億9,562万円
主な財源	国庫補助金 14億2,659万円
	受益者負担金 1億4,685万円
	企業債 21億2,210万円
	その他 8万円

整備予定面積 145ha

(主な行政区名：新田、中ノ組、二又、関根、御免)

整備予定区域内人口 3,360人（令和2年度末時点）

○ 令和11年度から令和15年度まで

・ 都市計画区域外の未整備区域の整備及び地域下水処理場区域を公共下水道へ統合

事業費	9億3,736万円
主な財源	国庫補助金 3億7,549万円
	受益者負担金 4,273万円
	企業債 5億1,910万円
	その他 4万円

整備予定面積 63ha

(主な行政区名：松ヶ崎、大口、峯山、笹館)

整備予定区域内人口 1,760人（令和2年度末時点）

(2) 農業集落排水事業

○ 令和4年度から令和14年度まで

・ 農業集落排水処理施設の機能強化

事業費		27億1,618万円
主な財源	県補助金	13億5,421万円
	受益者分担金	3,159万円
	企業債	13億3,030万円
	その他	8万円

○ 令和4年度から令和6年度まで

・ 南郷地域の雨水排水対策

事業費		2億3,859万円
主な財源	県補助金	1億730万円
	企業債	1億3,120万円
	その他	9万円

○ 令和13年度から令和17年度まで

・ 農業集落排水計画区域内の未整備区域の整備

事業費		6億6,000万円
主な財源	県補助金	3億3,000万円
	受益者分担金	2,000万円
	企業債	3億1,000万円

整備予定面積 36ha

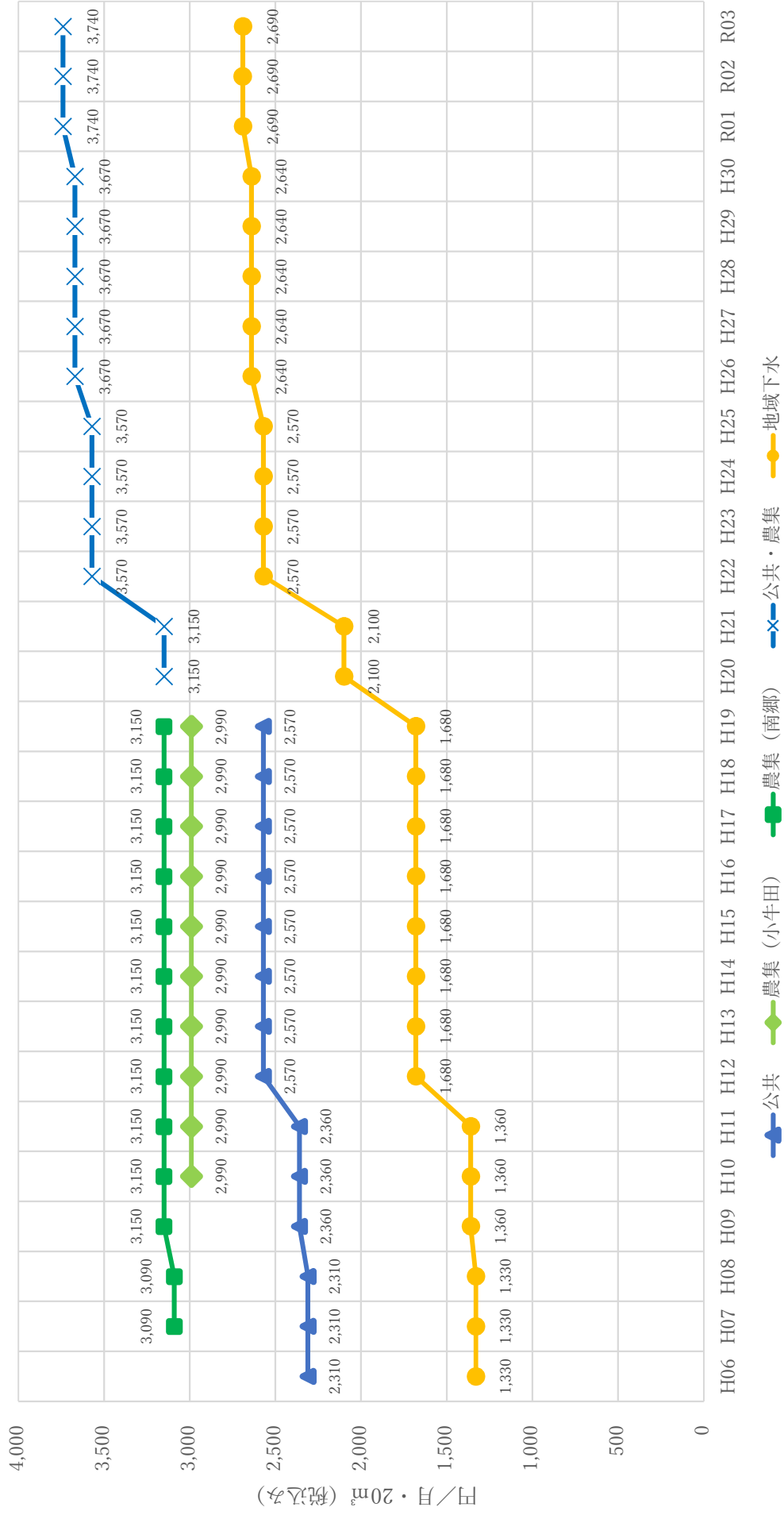
(主な行政区名：下小牛田1区、下小牛田2区)

整備予定区域内人口 360人(令和2年度末時点)

5 参考資料

(1) 下水道使用料の推移

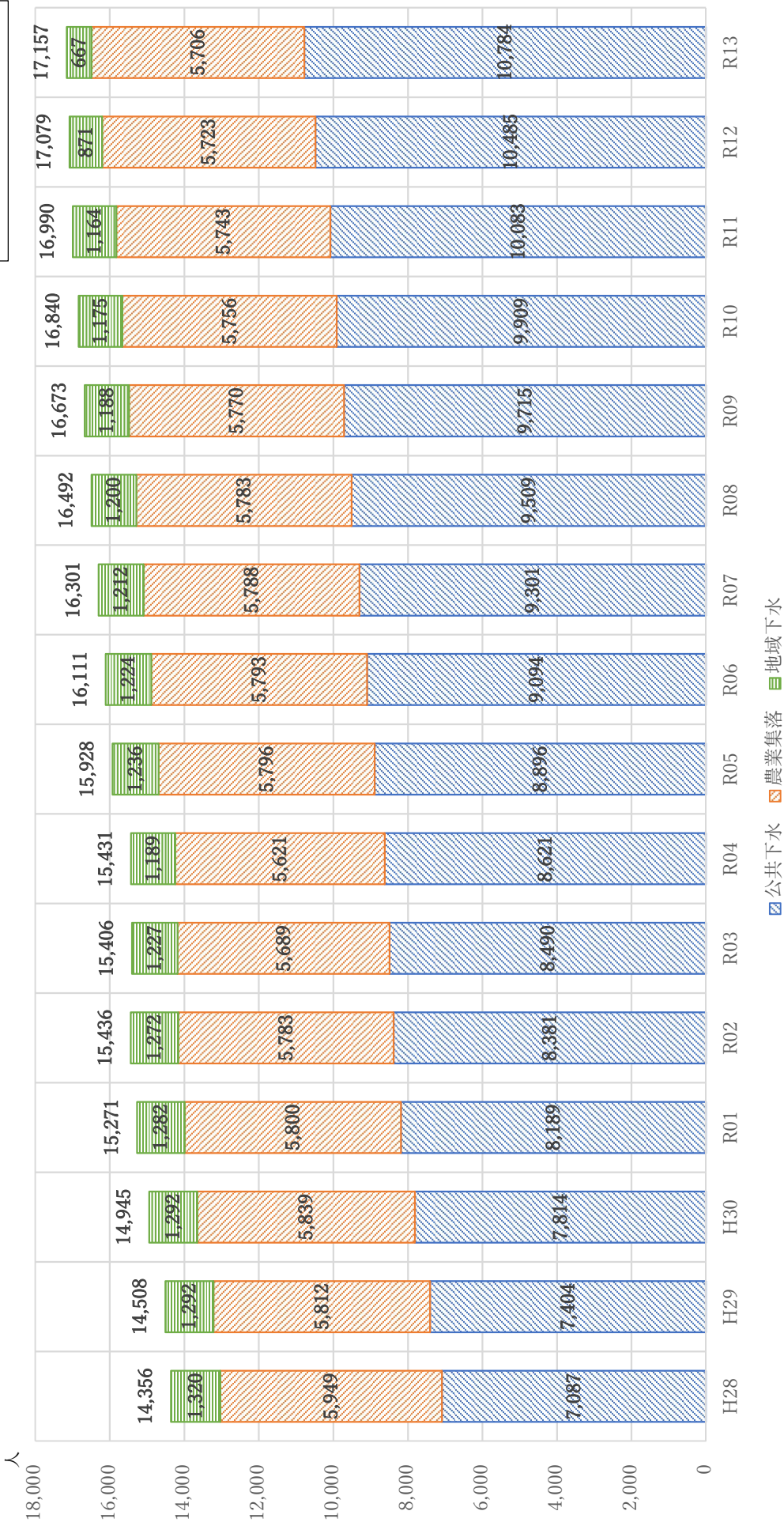
美里町の下水道使用料の改定の変遷（20m³当たり使用料）



(2) 水洗便所設置済人口の推移

令和12年度から
地域下水処理場を
公共下水道へ順次統合

水洗便所設置済人口の推移

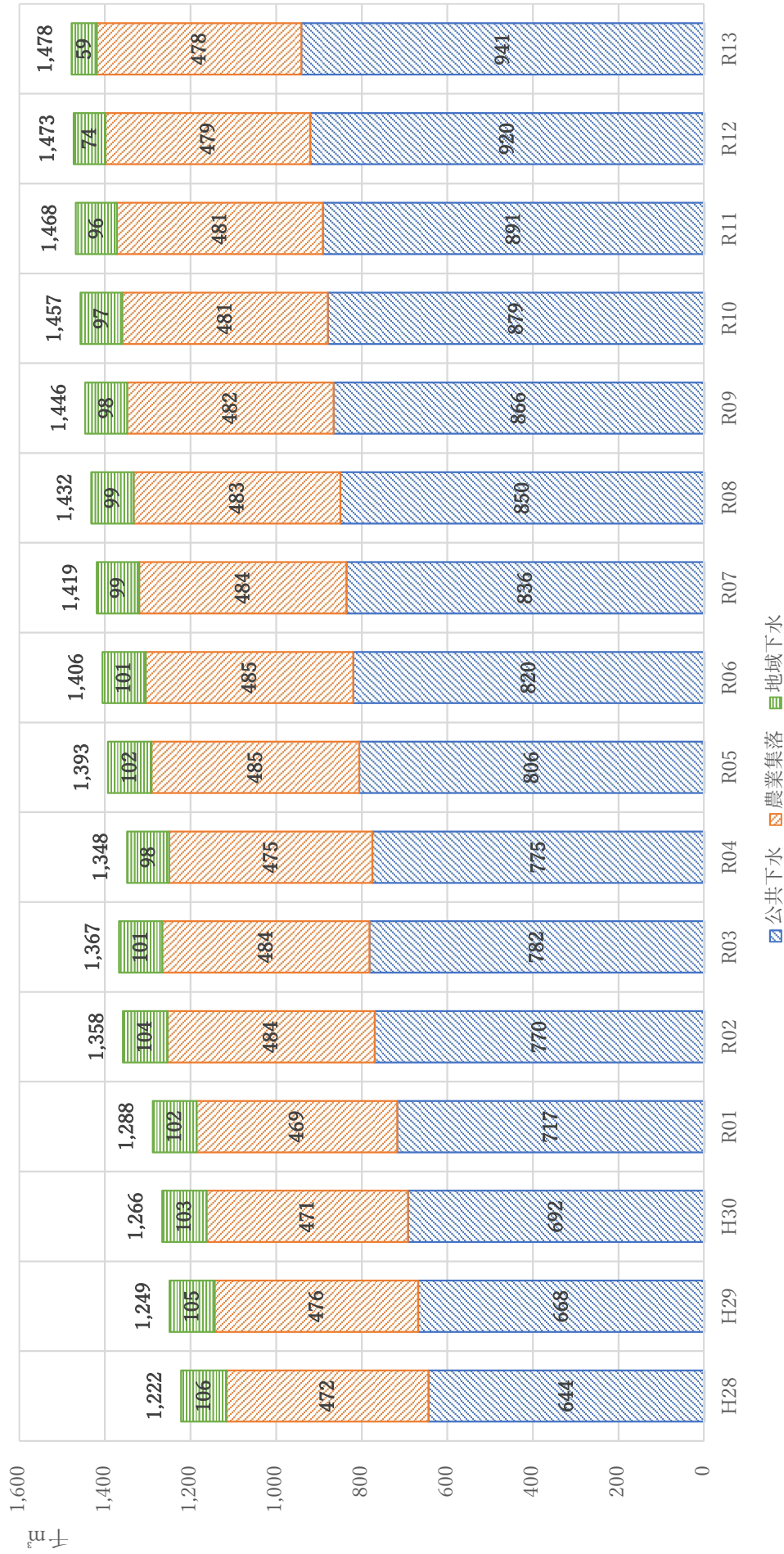


※ 令和4年度以前は、決算による。
 ※ 令和5年度以降は、「第2次美里町下水道事業経営戦略（令和4年3月策定）」による。

(3) 有収水量の推移

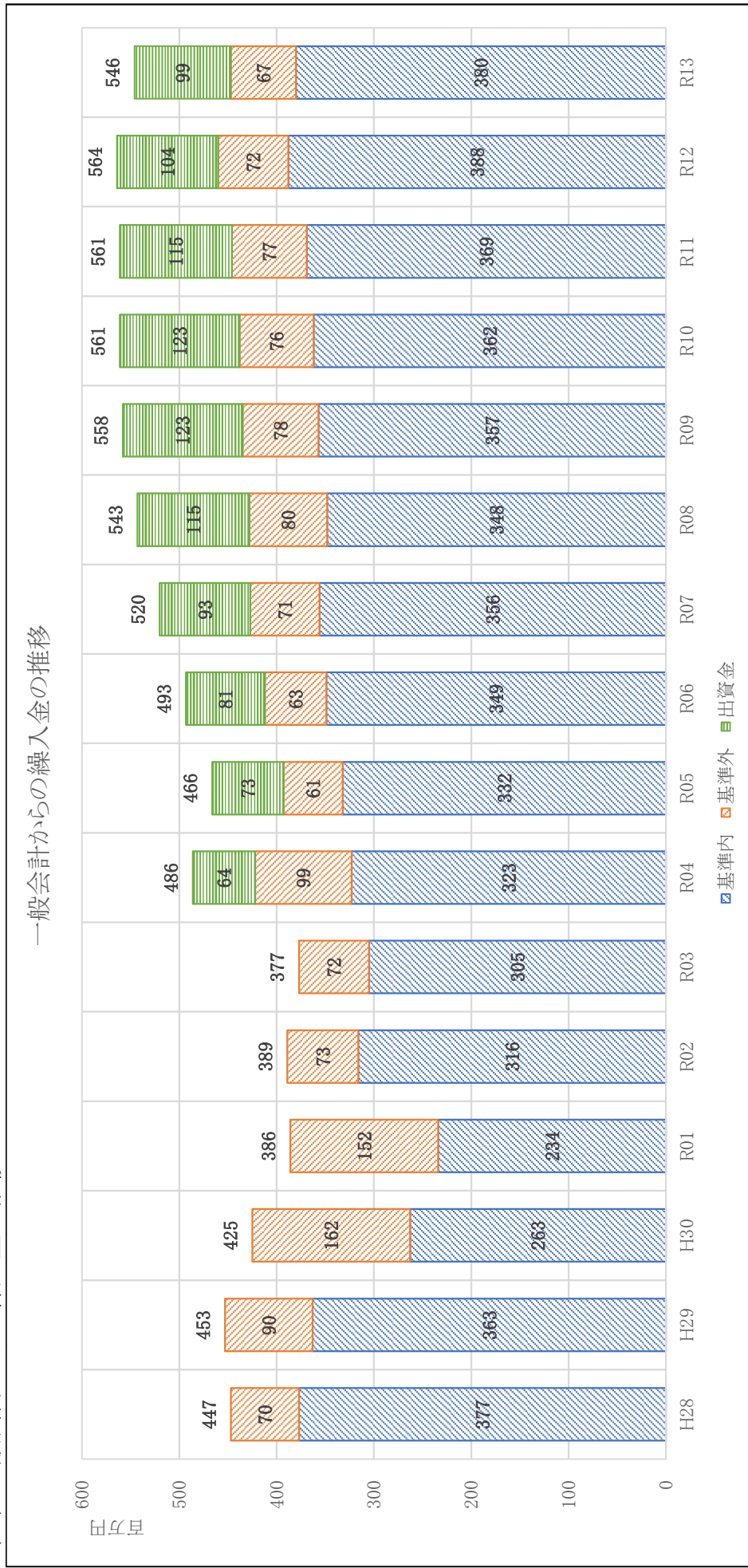
令和12年度から
地域下水処理場を
公共下水道へ順次統合

有収水量の推移



※ 令和4年度以前は、決算による。
 ※ 令和5年度以降は、「第2次美里町下水道事業経営戦略（令和4年3月策定）」による。

(4) 一般会計からの繰入金の推移



※ 令和4年度以前は、決算による。

※ 令和5年度以降は、「第2次美里町下水道事業経営戦略（令和4年3月策定）」による。ただし、資金不足を解消するための対策である出資金を加算している。

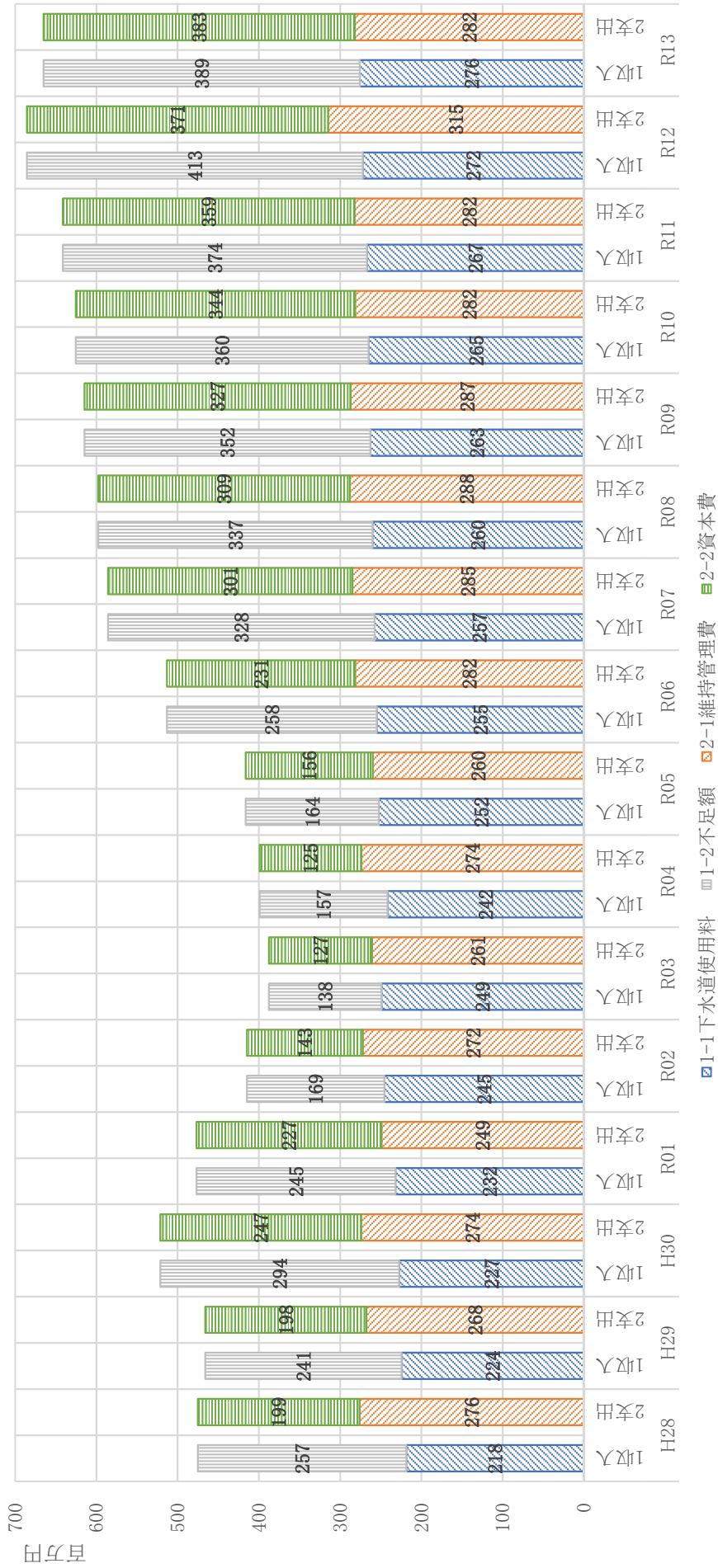
※ 「基準内」とは、総務省から通知される基準に基づいた一般会計からの繰入金をいう。

※ 「基準外」とは、総務省から通知される基準に基づかない一般会計からの繰入金をいう。

※ 「出資金」とは、企業債償還元金の償還財源の資金不足等に対する基準外の繰入金をいう。

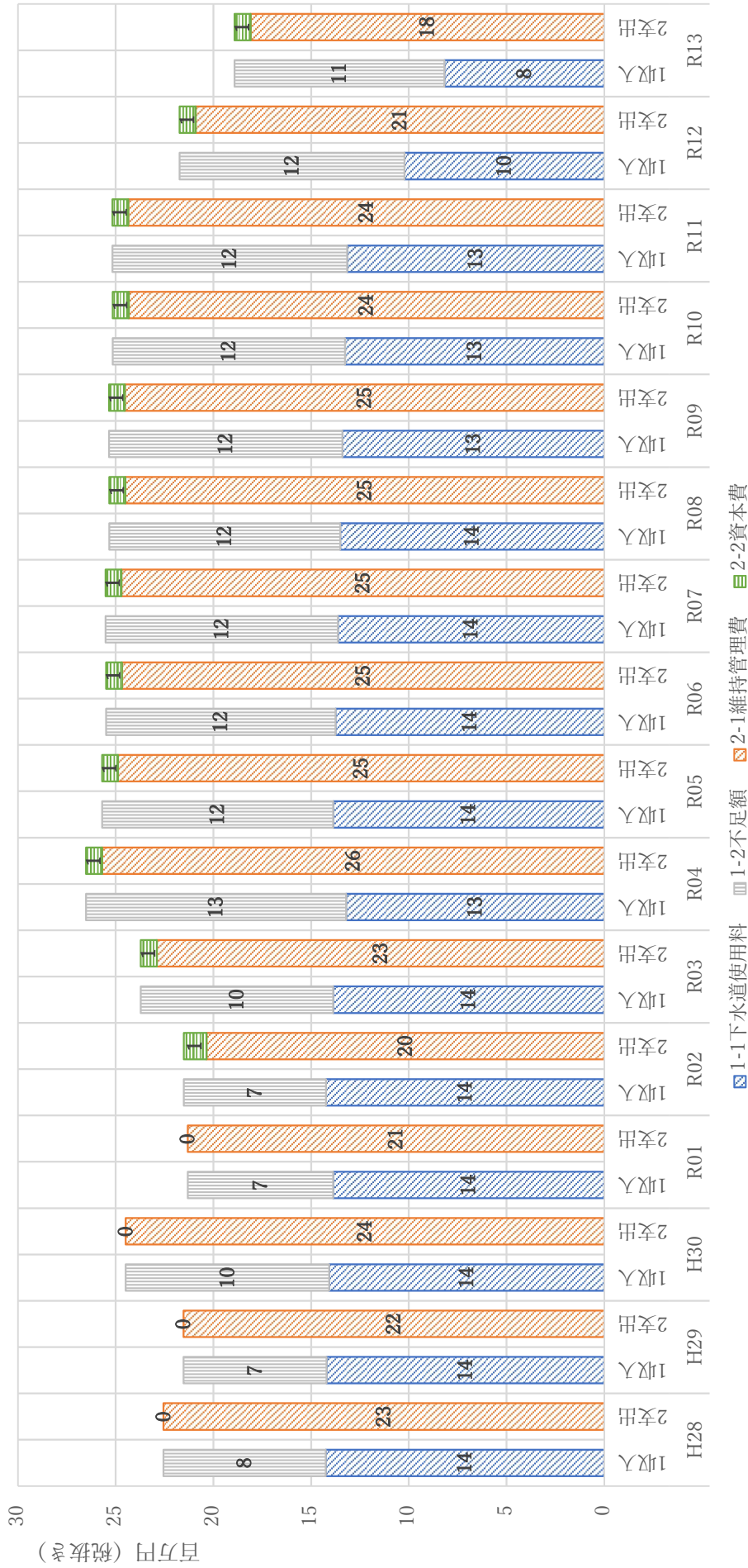
(5) 下水道使用料対象経費に対する不足額の推移

使用料対象経費及び不足額の推移
(公共下水道事業及び農業集落排水事業)



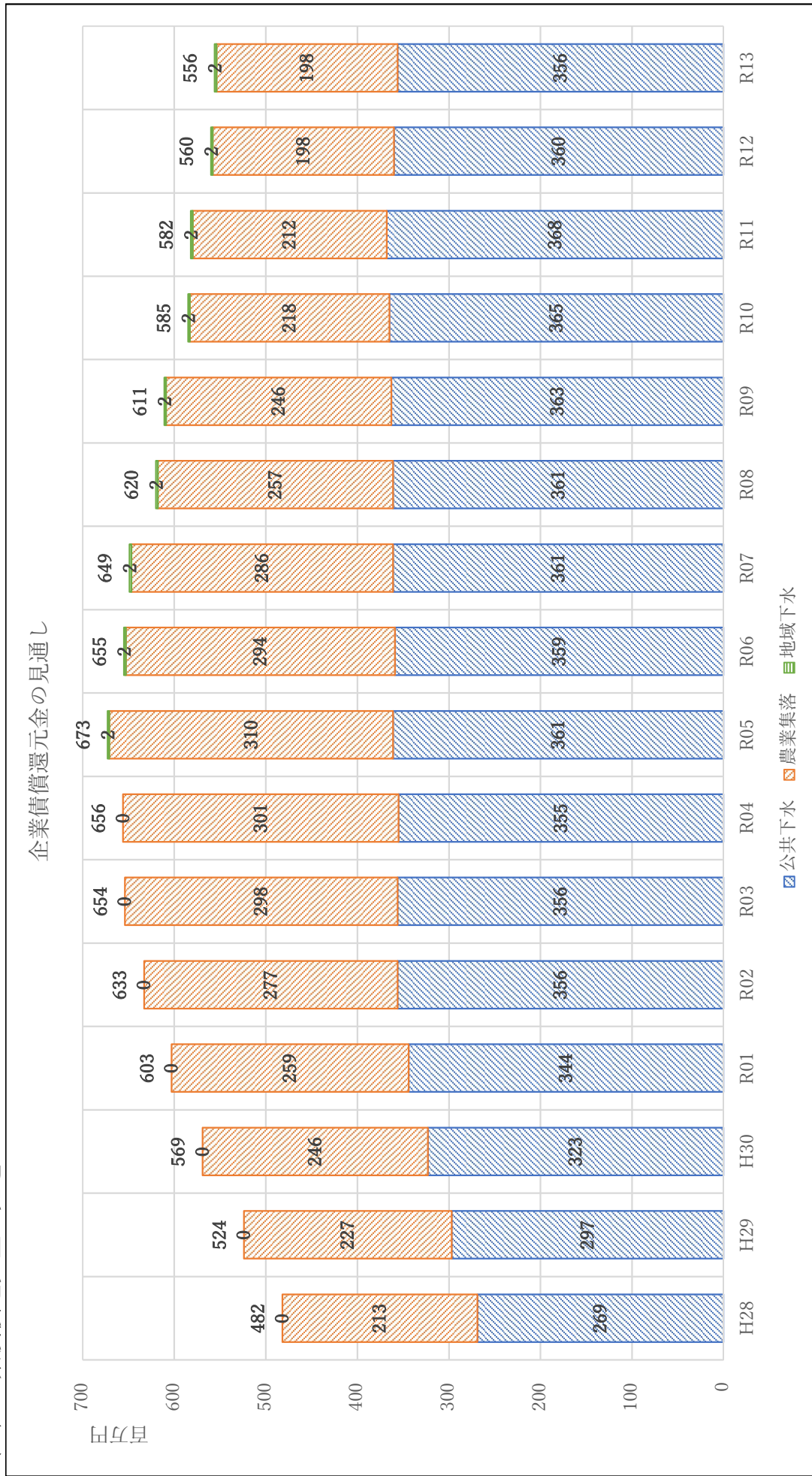
- ※ 令和4年度以前は、決算による。
- ※ 令和5年度以降は、「第2次美里町下水道事業経営戦略（令和4年3月策定）」による。
- ※ 「維持管理費」は、管きよ及び処理場等の汚水処理施設の維持管理に係る費用で、下水道使用料の算定対象となる費用をいう。
- ※ 「資本費」は、汚水処理施設の減価償却費及び企業債利息で、下水道使用料の算定対象となる資本費をいう。

使用料対象経費及び不足額の推移
(地域下水処理場事業)



- ※ 令和4年度以前は、決算による。
- ※ 令和5年度以降は、推計による。
- ※ 「維持管理費」は、管きよ及び処理場等の汚水処理施設の維持管理に係る費用で、下水道使用料の算定対象となる費用をいう。
- ※ 「資本費」は、汚水処理施設の減価償却費及び企業債利息で、下水道使用料の算定対象となる資本費をいう。

(6) 企業債償還元金の見通し



※ 令和4年度以前は、決算による。
 ※ 令和5年度以降は、「第2次美里町下水道事業経営戦略（令和4年3月策定）」による。

美里町下水道事業会計

(7) 第2次美里町下水道事業経営戦略 投資・財政計画(収支計画)

区分	年度												
	令和元年度 (決算)	令和2年度 (決算)	令和3年度 (計画)	令和4年度 (計画)	令和5年度 (計画)	令和6年度 (計画)	令和7年度 (計画)	令和8年度 (計画)	令和9年度 (計画)	令和10年度 (計画)	令和11年度 (計画)	令和12年度 (計画)	令和13年度 (計画)
収益	251,814	266,702	276,749	283,032	286,323	289,755	292,833	294,708	297,005	299,146	301,035	305,798	309,259
1. 営業収益	231,823	245,412	246,530	249,890	252,284	254,822	257,450	260,092	262,658	265,000	267,094	272,064	275,734
(1) 料工事業収益													
(2) 委託工事収益													
(3) その他	19,991	21,290	30,219	33,142	34,039	34,933	35,383	34,616	34,347	34,146	33,941	33,734	33,525
2. 営業外収益	18,168	19,313	28,066	30,989	31,886	32,780	33,230	32,463	32,194	31,993	31,788	31,581	31,372
(1) 雨水処理負担金	1,823	1,977	2,153	2,153	2,153	2,153	2,153	2,153	2,153	2,153	2,153	2,153	2,153
(2) その他	642,179	665,015	657,261	646,906	656,925	684,927	693,790	709,563	732,049	747,189	769,503	814,146	793,831
3. 補助金	370,546	299,292	302,343	287,933	304,630	331,580	341,848	350,227	364,006	371,624	385,130	425,330	399,032
(1) 他会計補助金	367,546	286,695	294,643	285,278	295,975	312,925	329,193	341,517	355,296	368,914	382,420	404,120	394,729
(2) その他補助金	3,000	12,597	7,700	2,655	8,655	18,655	12,655	8,710	8,710	2,710	2,710	2,120	4,303
(3) 長期前受金戻入	271,417	365,487	354,906	358,843	352,165	353,217	351,812	359,206	367,913	375,435	384,243	388,686	394,669
(4) その他	216	236	12	130	130	130	130	130	130	130	130	130	130
4. 収入計	893,993	931,717	934,010	929,938	943,248	974,882	986,623	1,004,271	1,029,054	1,046,335	1,070,538	1,119,944	1,103,090
5. 営業費用	778,023	807,341	830,560	836,839	857,013	893,479	910,576	932,343	960,702	981,544	1,008,139	1,059,002	1,046,414
(1) 職員給与	23,820	14,704	15,224	9,616	9,616	9,616	9,616	9,616	9,616	9,616	9,616	9,616	9,616
(2) 退職給付	11,383	6,893	7,097	4,450	4,450	4,450	4,450	4,450	4,450	4,450	4,450	4,450	4,450
(3) 基本給	2,205	1,405	1,305	848	848	848	848	848	848	848	848	848	848
(4) その他	10,232	6,406	6,822	4,318	4,318	4,318	4,318	4,318	4,318	4,318	4,318	4,318	4,318
(5) 動力	43,167	36,971	43,244	34,509	35,398	36,158	36,929	37,713	34,749	32,240	32,919	30,644	28,629
(6) 修繕費	11,746	22,709	23,967	17,908	17,979	18,052	18,122	26,195	26,246	26,297	26,311	23,342	20,365
(7) 材料	108,567	110,551	123,769	121,493	121,287	122,944	125,086	132,767	134,415	141,539	144,275	145,760	147,194
(8) 委託料	20,800	20,800	12,400	5,736	7,565	25,737	25,282	9,018	9,018	3,564	2,200	35,836	5,095
(9) 調査費	54,673	55,209	63,185	59,680	60,649	61,703	62,872	63,979	65,098	66,132	67,058	69,198	70,791
(10) 流域下水道管理運営費負担金	24,090	36,948	13,396	17,880	19,480	19,497	19,602	21,079	20,433	15,144	12,173	13,371	13,287
(11) その他	511,960	509,449	535,338	569,980	585,012	599,735	613,030	631,939	661,090	686,975	713,010	731,198	751,400
(12) 減価償却費	112,513	106,609	103,450	93,099	86,235	81,203	76,047	71,928	68,352	64,791	62,399	60,942	56,676
(13) 営業外費用	108,066	98,877	95,748	86,200	79,002	72,897	67,599	62,972	59,592	56,736	54,310	51,600	49,276
(14) 支払利息	4,447	7,732	7,702	6,899	7,233	8,306	8,448	8,986	8,760	8,055	8,089	9,342	7,400
(15) その他	890,536	913,950	934,010	929,938	943,248	974,882	986,623	1,004,271	1,029,054	1,046,335	1,070,538	1,119,944	1,103,090
6. 支出計	3,457	17,767											
(1) 経常損益	642	546											
(2) 特別損益	11,728	3,798											
(3) 特別損益	△ 11,086	△ 3,252											
7. 繰越利益剰余金又は累積欠損金	△ 7,629	14,515											
8. 繰越利益剰余金又は累積欠損金	20,585	35,100	19,589	19,589	19,589	19,589	19,589	19,589	19,589	19,589	19,589	19,589	19,589
(1) うち現金預金	615,336	541,747	107,037	117,641	103,940	62,271	1,996	△ 71,192	△ 156,846	△ 251,635	△ 355,743	△ 447,037	△ 528,387
(2) うち現金預金高	201,294	279,518	△ 21,322	44,674	35,322	5,319	△ 50,378	△ 132,208	△ 218,830	△ 313,642	△ 400,690	△ 494,851	△ 577,945
(3) うち未収金	266,447	191,340	136,240	80,848	76,499	64,832	60,255	69,866	69,866	69,866	52,828	55,694	57,440
(4) うち建設改良費	997,734	1,284,193	772,410	763,851	746,398	742,303	714,676	706,317	680,986	679,292	659,901	655,103	647,410
(5) うち一時借入金	623,671	640,915	673,745	665,435	646,716	641,351	612,454	602,806	576,621	574,019	552,601	547,949	539,409
(6) うち未払金	370,803	440,034	95,369	95,722	96,989	98,258	99,528	100,817	101,671	102,578	103,606	104,460	105,308
9. 累積欠損金比率	(A)-(B) × 100												
10. 地方財政法施行令第15条第1項により算定した資金の不利益	251,814	266,702	276,749	283,032	286,323	289,755	292,833	294,708	297,005	299,146	301,035	305,798	309,259
11. 営業収益一受託工事収益			4,128		8,242	51,181	112,726	187,203	273,711	369,408	474,543	566,691	648,888
12. 地方財政法による資金不足の比率			1.5		2.9	17.7	38.5	63.5	92.2	123.5	157.6	185.3	209.8

(単位:千円, %)

美里町下水道事業会計

資本的収支

区分	年度										(単位:千円)		
	令和元年度 (決算)	令和2年度 (決算)	令和3年度 (計画)	令和4年度 (計画)	令和5年度 (計画)	令和6年度 (計画)	令和7年度 (計画)	令和8年度 (計画)	令和9年度 (計画)	令和10年度 (計画)		令和11年度 (計画)	令和12年度 (計画)
1. 企業買収準備金	600,800	917,500	1,630,000	993,000	897,400	702,800	599,000	641,000	615,500	574,400	392,000	397,100	431,000
2. 他会計補助金	262,400	270,300	283,800	332,100	290,300	244,700	213,700	163,700	128,300	86,000	79,500	64,500	56,300
3. 他会計負担金	120	83,355	76,560	72,710	65,695	66,294	65,175	54,455	47,818	36,911	31,766	24,289	20,805
4. 他会計借入金													
5. 他会計借入金													
6. 国(都道府県)補助金	356,462	192,428	593,179	479,515	429,145	291,050	240,720	316,050	353,950	361,710	238,697	263,686	304,517
7. 固定資産売却代金													
8. 工事負担金	20,877	18,136	14,949	24,706	25,638	25,613	29,395	26,561	21,380	21,147	10,551	14,018	12,652
9. その他													
計	978,259	1,211,419	2,314,688	1,569,931	1,417,878	1,085,757	934,290	1,038,066	1,038,648	994,168	673,014	699,093	768,974
(A)のうち翌年度へ繰り越される支出の財源充当額	268,484	35,285											
(A)のうち前年度同意等償で今年度収入分	60,900	114,200	228,200										
純計(A)-(B1)-(B2)(C)	648,875	1,061,934	2,086,488	1,569,931	1,417,878	1,085,757	934,290	1,038,066	1,038,648	994,168	673,014	699,093	768,974
1. 建設改良費	607,399	1,192,974	1,748,246	1,150,480	1,049,564	764,799	646,862	812,443	855,892	865,065	556,418	606,097	688,491
うち職員給与	13,079	15,288	23,884	24,459	24,459	24,459	24,459	24,459	24,459	24,459	24,459	24,459	24,459
2. 企業償還金	603,137	632,603	661,515	679,860	671,550	652,831	647,466	618,569	608,921	582,736	580,134	558,716	554,064
3. 他会計長期借入返還金													
4. 他会計への支出金													
5. その他													
計	1,210,536	1,825,577	2,409,761	1,830,340	1,721,114	1,417,630	1,294,328	1,431,012	1,464,813	1,447,801	1,136,552	1,164,813	1,242,555
資本的収入額が資本的支出額に不足する額	561,661	763,643	323,273	260,409	303,236	331,873	360,038	392,946	426,165	453,633	463,538	465,720	473,581
1. 損益剰余金処分額	300,515	178,309	174,396	189,988	219,517	243,120	267,661	290,361	327,314	353,898	369,935	342,512	356,731
2. 繰越工事資金	126,364	268,484	37,097								19,589		
3. 繰越工事資金	20,582	88,650	96,269	55,343	50,664	37,332	31,570	40,032	41,008	41,157	25,245	27,174	31,077
4. その他	447,461	535,443	323,273	245,331	270,181	280,452	299,231	330,393	368,322	395,055	414,769	369,686	387,808
計	114,200	228,200	228,200	15,078	33,055	51,421	60,807	62,553	57,843	58,578	48,769	96,034	85,773
補填財源	114,200	228,200											
他会計借入金残高													
企業償還金	6,983,505	7,268,402	8,236,887	8,550,027	8,775,877	8,825,846	8,777,380	8,799,811	8,806,390	8,798,054	8,609,920	8,448,304	8,325,240

○他会計繰入金

区分	年度										(単位:千円)		
	令和元年度 (決算)	令和2年度 (決算)	令和3年度 (計画)	令和4年度 (計画)	令和5年度 (計画)	令和6年度 (計画)	令和7年度 (計画)	令和8年度 (計画)	令和9年度 (計画)	令和10年度 (計画)		令和11年度 (計画)	令和12年度 (計画)
1. 標準内繰入金	385,714	306,008	291,910	316,267	327,861	345,705	362,423	373,980	387,490	400,907	414,208	435,701	426,101
うち標準外繰入金	233,788	232,375	225,876	252,110	266,097	282,229	291,457	293,540	309,280	324,540	337,534	363,826	358,762
2. 標準外繰入金	151,926	73,633	66,034	64,157	61,764	63,476	70,966	80,440	76,210	76,367	76,674	71,875	67,339
うち標準内繰入金	120	83,355	76,560	72,710	65,695	66,294	65,175	54,455	47,818	36,911	31,766	24,289	20,805
うち標準外繰入金	120	83,355	76,560	72,710	65,695	66,294	65,175	54,455	47,818	36,911	31,766	24,289	20,805
合計	385,834	389,363	368,470	388,977	393,556	411,999	427,598	428,435	435,308	437,818	445,974	459,990	446,906

(8) 使用料見直し後の投資・財政計画(収支計画)
美里町下水道事業会計
(使用料見直し後)

区分	年度												
	令和元年度 (決算)	令和2年度 (決算)	令和3年度 (決算)	令和4年度 (決算)	令和5年度 (当初予算)	令和6年度 (計画)	令和7年度 (計画)	令和8年度 (計画)	令和9年度 (計画)	令和10年度 (計画)	令和11年度 (計画)	令和12年度 (計画)	令和13年度 (計画)
収益	251,814	266,874	276,374	269,416	281,284	311,351	314,831	336,420	339,312	341,996	344,371	350,285	354,594
1. 営業収益	231,823	245,412	249,102	241,719	246,792	276,418	279,448	301,804	304,965	307,850	310,430	316,551	321,089
(1) 料収入													
(2) 委託工事収益													
(3) その他	19,991	21,462	27,272	27,697	34,492	34,933	35,383	34,616	34,347	34,146	33,941	33,734	33,525
雨水処理負担金	18,168	19,485	25,409	24,568	31,307	32,780	33,200	32,463	32,194	31,993	31,788	31,581	31,372
その他	1,823	1,977	1,863	3,129	3,185	2,153	2,183	2,153	2,153	2,153	2,153	2,153	2,153
2. 営業外収益	642,179	684,843	630,527	667,154	661,140	671,853	673,885	669,981	691,909	706,540	731,873	775,547	754,519
(1) 補助金	370,546	299,120	281,569	338,589	329,735	318,506	323,866	310,645	323,866	330,975	347,500	386,731	359,720
他会計補助金	367,546	286,523	274,659	331,484	324,035	299,851	309,286	301,935	315,156	328,265	344,790	385,521	355,417
その他補助金	3,000	12,597	6,910	7,105	5,700	18,655	12,655	8,710	8,710	2,710	2,710	2,120	4,303
(2) 長期前受金戻入	271,417	365,487	348,721	320,786	331,243	353,217	351,812	359,206	367,913	375,435	384,243	388,686	394,669
(3) その他	216	236	237	7,779	162	130	130	130	130	130	130	130	130
収入計	893,993	931,717	906,901	936,570	942,424	983,204	988,716	1,006,401	1,031,221	1,048,536	1,076,244	1,125,832	1,109,113
1. 営業費用	778,023	807,341	786,401	800,381	848,402	902,001	912,669	934,473	962,869	983,745	1,013,845	1,064,890	1,052,437
(1) 職員給与	23,820	14,704	14,085	21,310	20,079	9,616	9,616	9,616	9,616	9,616	9,616	9,616	9,616
基本給	11,383	6,893	7,084	9,569	9,481	4,450	4,450	4,450	4,450	4,450	4,450	4,450	4,450
退職給付	2,205	1,405	1,304	1,774	1,792	848	848	848	848	848	848	848	848
その他	10,232	6,406	5,717	9,967	8,806	4,318	4,318	4,318	4,318	4,318	4,318	4,318	4,318
(2) 経費	242,243	283,188	258,611	258,001	283,541	292,650	290,023	292,918	292,163	287,154	291,219	324,076	291,421
動力費	43,167	36,971	37,928	50,767	62,446	36,158	36,929	37,713	34,749	32,240	32,919	30,644	28,829
修繕費	11,746	22,709	17,554	9,357	16,911	18,052	18,122	26,195	26,246	26,297	26,311	23,342	20,365
材料費	108,567	110,551	114,203	110,423	111,585	122,944	125,086	132,767	134,415	141,539	144,275	145,760	147,194
委託料	20,800	20,800	10,450	8,800	8,400	25,737	25,282	9,018	9,018	3,564	2,200	35,836	5,095
調査費	54,673	55,209	59,838	59,844	61,046	70,225	64,965	66,109	67,265	68,333	72,764	75,086	76,814
下水道管理運営費負担金	24,090	36,948	18,629	18,801	23,121	19,497	19,602	21,079	20,433	15,144	12,713	13,287	13,287
その他	511,960	509,449	513,705	521,070	544,782	599,735	613,030	631,939	661,090	686,975	713,010	731,198	751,400
(3) 減価償却費	112,513	106,609	96,862	92,660	94,022	81,203	76,047	71,928	68,352	64,791	62,399	60,942	56,676
2. 営業外費用	108,066	98,877	91,294	84,034	84,775	72,897	67,599	62,972	59,592	56,736	54,310	51,600	49,276
(1) 支払利息	4,447	7,732	5,568	8,626	9,247	8,306	8,448	8,986	8,760	8,055	8,089	9,342	7,400
(2) その他	890,536	913,950	883,283	893,041	942,424	983,204	988,716	1,006,401	1,031,221	1,048,536	1,076,244	1,125,832	1,109,113
支出計	3,457	17,767	23,638	43,529	2								
特別利益	642	546			2								
特別損失	11,728	3,798	554	8,149	100								
特別損益	△ 11,086	△ 3,252	△ 554	△ 8,149	△ 98								
当年度純利益(又は純損失)	△ 7,629	14,515	23,084	35,380	△ 98								
繰越利益剰余金又は累積欠損金	20,585	35,100	58,184	93,564	93,466	93,466	93,466	93,466	93,466	93,466	93,466	93,466	93,466
うち現金預金	615,336	541,747	755,141	337,362	355,859	382,809	421,763	464,037	501,143	529,216	536,699	549,147	567,056
うち現金預金高	201,294	279,518	544,545	167,008	282,128	326,311	370,526	405,426	441,623	469,729	493,973	503,656	519,898
うち未収金	266,447	191,340	69,147	103,206	80,861	63,524	58,264	64,939	65,852	65,823	49,065	51,835	53,510
うち建設改良費	997,794	1,284,193	1,357,887	1,061,265	688,576	742,303	714,676	706,317	680,986	679,292	659,901	655,103	647,410
うち一時借入金	623,671	640,915	1,616,563	590,339	563,550	641,351	612,454	602,806	576,621	574,019	552,601	547,949	539,409
うち未払金	370,803	440,034	374,959	465,174	99,505	98,258	99,528	100,817	101,671	102,578	103,606	104,460	105,308
累積欠損金比率	(A)-(B) × 100												
地方財政法施行令第15条第1項により算定した													
営業収益一受託工事収益	(A)-(B)												
地方財政法による	(L)/(M) × 100												
資金不足の比率													
※ 主な変更点の箇所は、次のとおり表示しています。													
「第2次経営戦略からの変更点」													
「前回パブリックコメント資料からの変更点」													
※ 主な変更点の変更に伴う合計等関連項目についても変更しています。													

美里町下水道事業会計 (使用料見直し後)

資本的収支

区分	(単位:千円(税込み))												
	令和元年度 (決算)	令和2年度 (決算)	令和3年度 (決算)	令和4年度 (決算)	令和5年度 (当初予算)	令和6年度 (計画)	令和7年度 (計画)	令和8年度 (計画)	令和9年度 (計画)	令和10年度 (計画)	令和11年度 (計画)	令和12年度 (計画)	令和13年度 (計画)
1. 企業買標準化債	600,800	917,500	840,000	809,400	1,218,100	702,800	599,000	641,000	615,500	574,400	392,000	397,100	431,000
うち資本買標準化債	262,400	270,300	283,800	340,500	254,900	244,700	213,700	163,700	128,300	86,000	79,500	64,500	56,300
2. 他会計補助金	120	83,355	76,541	63,962	74,500	81,400	92,800	114,800	122,800	122,900	115,100	103,830	99,400
3. 他会計補助金				63,799	58,176	66,294	65,175	54,455	47,818	36,911	31,766	24,289	20,805
4. 他会計借入金													
5. 他会計借入金													
6. 国(都道府県)補助金	356,462	192,428	293,566	459,484	310,625	291,050	240,720	316,050	353,950	361,710	238,697	263,686	304,517
7. 固定資産売却代金													
8. 工事負担金	20,877	18,136	14,212	21,244	12,899	25,613	29,395	26,561	21,380	21,147	10,551	14,018	12,652
9. その他	978,259	1,211,419	1,224,319	1,419,889	1,674,300	1,167,157	1,027,090	1,152,866	1,161,448	1,117,068	788,114	803,023	868,374
計	268,484	35,285	64,181	37,000									
(A)のうち翌年度へ繰り越される支出の財源充当額	60,900	114,200	228,200	93,900	374,600								
(A)のうち前年度同意等債で今年度収入分	648,875	1,061,934	931,938	1,289,989	1,299,700	1,167,157	1,027,090	1,152,866	1,161,448	1,117,068	788,114	803,023	868,374
1. 建設改良費	607,399	1,192,974	685,824	1,220,835	934,812	764,799	646,862	812,443	855,892	865,065	556,418	606,097	688,491
うち職員給与	13,079	15,288	23,788	23,661	27,220	24,459	24,459	24,459	24,459	24,459	24,459	24,459	24,459
2. 企業借入金返還金	603,137	632,603	653,577	655,698	617,456	652,831	647,466	618,569	608,921	582,736	580,134	558,716	554,064
3. 他会計長期借入金返還金													
4. 他会計への支出金													
5. その他													
計	1,210,536	1,825,577	1,339,401	1,876,533	1,552,268	1,417,630	1,294,328	1,431,012	1,464,813	1,447,801	1,136,552	1,164,813	1,242,555
資本的収入額が資本的支出額に不足する額	561,661	763,643	407,463	587,544	252,568	250,473	267,238	278,146	303,365	330,733	348,438	361,790	374,181
補填財源	300,515	178,309	223,857	89,957	166,157	213,141	235,668	238,114	262,357	289,576	323,193	334,616	343,104
1. 損益剰余金処分額	126,364	268,484	46,086	64,181	37,000								
2. 繰越工事資金	20,582	88,650	43,620	64,406	49,411	37,332	31,570	40,032	41,008	41,157	25,245	27,174	31,077
3. その他	447,461	535,443	313,563	218,544	252,568	250,473	267,238	278,146	303,365	330,733	348,438	361,790	374,181
計	114,200	228,200	93,900	369,000									
補填財源不足額(E)-(F)	114,200	228,200	93,900	369,000									
当年同意等債で未借入又は未発行の額													
他会計借入金残高(G)													
企業借入金残高(H)	6,983,505	7,268,402	7,454,824	7,613,527	8,214,171	8,825,846	8,777,380	8,799,811	8,806,390	8,798,054	8,609,920	8,448,304	8,325,240

○他会計繰入金

区分	(単位:千円)												
	令和元年度 (決算)	令和2年度 (決算)	令和3年度 (決算)	令和4年度 (決算)	令和5年度 (当初予算)	令和6年度 (計画)	令和7年度 (計画)	令和8年度 (計画)	令和9年度 (計画)	令和10年度 (計画)	令和11年度 (計画)	令和12年度 (計画)	令和13年度 (計画)
収益的収支	385,714	306,008	300,068	359,052	355,342	332,631	342,518	334,398	347,350	360,258	376,578	397,102	386,789
うち基準内繰入金	233,788	232,375	228,068	257,208	265,274	277,696	280,098	269,491	284,636	299,348	315,324	340,589	334,763
うち基準外繰入金	151,926	73,633	72,000	98,844	90,068	54,935	62,420	64,907	62,714	60,910	61,254	56,513	52,026
資本的収支	120	83,355	76,541	129,761	132,676	147,694	157,975	169,255	170,618	159,811	146,866	128,219	120,205
うち基準内繰入金	120	83,355	76,541	63,799	58,176	66,294	65,175	54,455	47,818	36,911	31,766	24,289	20,805
うち基準外繰入金				63,962	74,500	81,400	92,800	114,800	122,800	122,900	115,100	103,930	99,400
合計	385,834	389,363	376,609	485,813	488,018	480,325	500,493	503,653	517,968	520,069	523,444	525,321	506,994

「変更した内容について」

前回のパブリックコメントでお示した「下水道使用料の見直し（案）」の内容から、主に次の点を変更しました。

ページ	箇所	変更点
1	表題の下	再実施の趣旨を追加しました。
3、4	2 見直し後の下水道使用料について (1) 公共下水道使用料及び農業集落排水処理施設使用料	<ul style="list-style-type: none"> 使用料の見直しについて、二段階で行うことに変更しました。
7	3 改定する時期について (1) 公共下水道使用料及び農業集落排水処理施設使用料	
10～15	5 参考資料 (2) 水洗便所設置済人口の推移 ～ (6) 企業債償還元金の見通し	<ul style="list-style-type: none"> 令和4年度の値を決算値に更新しました。
18～19	5 参考資料 (8) 使用料見直し後の投資・財政計画（収支計画）	<ul style="list-style-type: none"> 令和4年度及び令和5年度の値を令和4年度決算及び令和5年度当初予算に更新しました。 料金収入を二段階で見直しする内容に変更しました。 流域下水道管理運営費負担金の改定が予定されているため変更しました。 料金収入及び流域下水道管理運営費負担金の変更に伴い、一般会計補助金を変更しました。