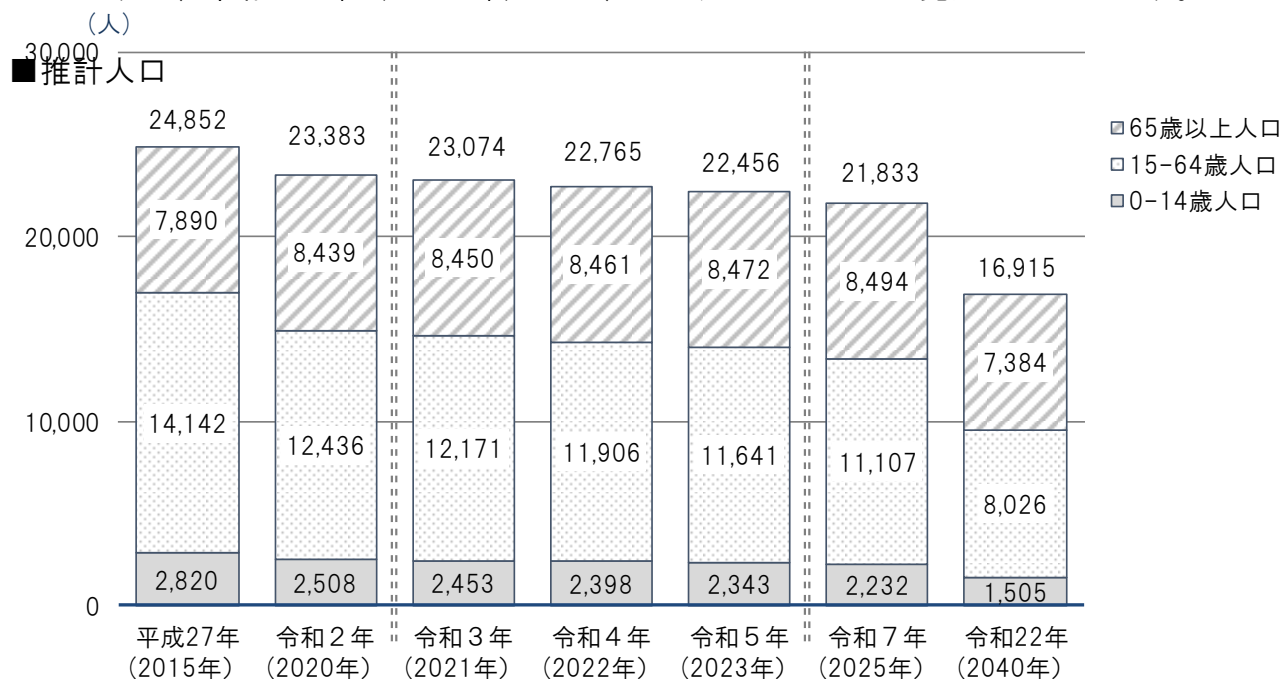


## 高齢者福祉施策及び介護保険事業に係る美里町の状況

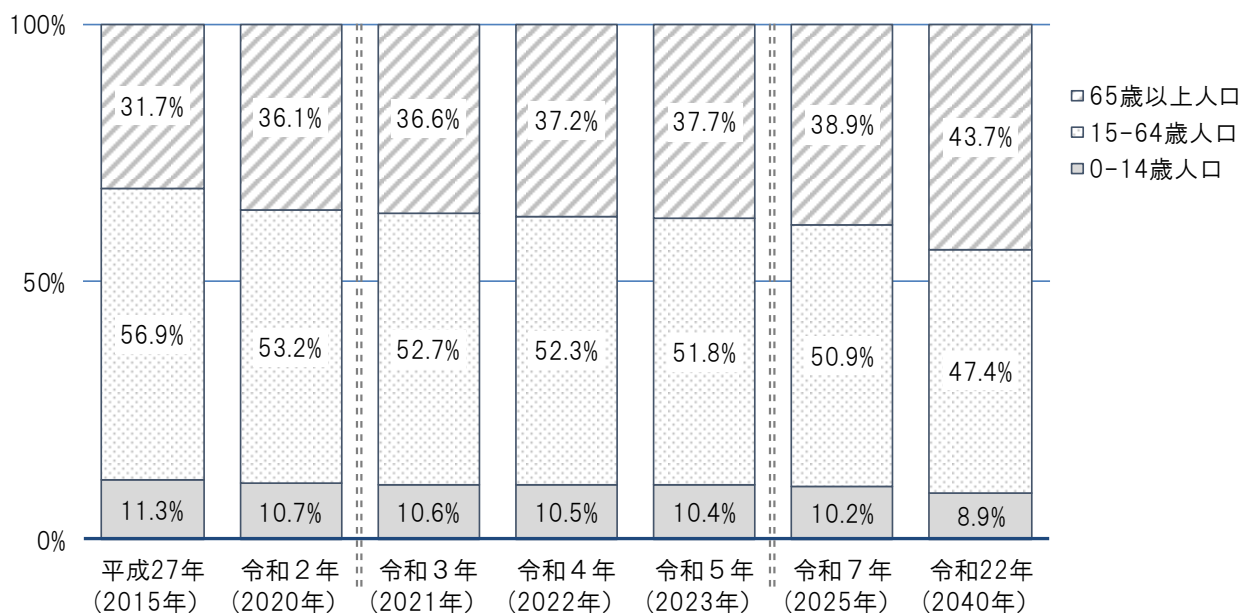
### 1. 将来人口

直近の平成 27 年（2015 年）国勢調査を基準とした国立社会保障・人口問題研究所の推計によれば、貴町の人口は、減少傾向が続きます。また、高齢化率は、すでに 30% 台となっていますが、令和 22 年（2040 年）には、43.7% になるものと見込まれています。



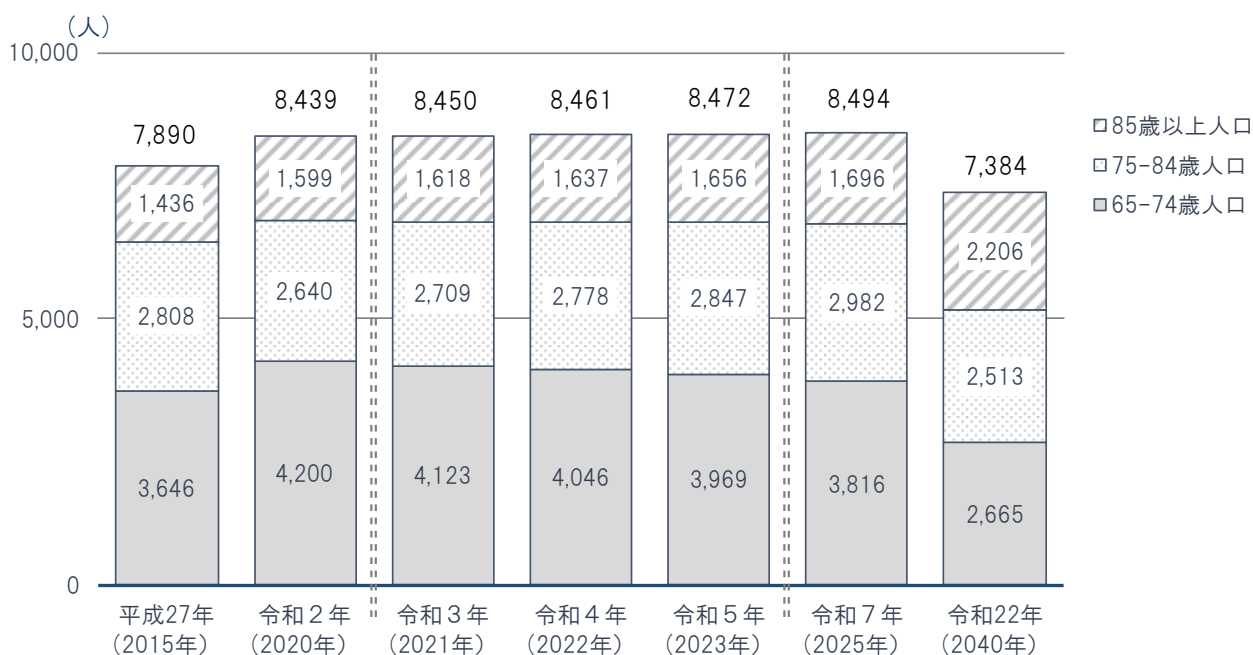
※平成 27 年は国勢調査。令和 2 年、令和 7 年、令和 22 年は国立社会保障・人口問題研究所「日本の地域別将来推計人口（平成 30（2018）年推計）」。令和 3 年～令和 5 年は同推計をもとに独自に計算。本頁及び次頁はすべて同様。

#### ■ 構成

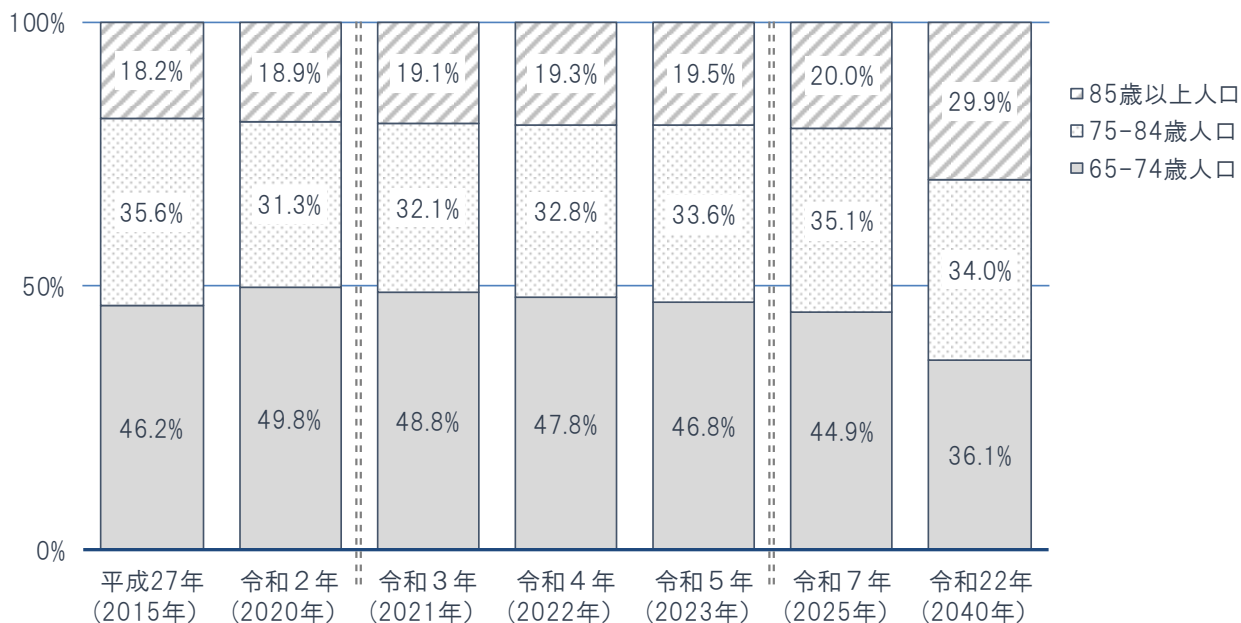


また、高齢者人口を「65歳～74歳」、「75歳～84歳」、「85歳以上」の3区分で見ると、当面、「85歳以上」は1,600人台、構成比では19～20%台で推移しますが、令和22年(2040年)には29.9%となり、高齢者の約3割が「85歳以上」になるものと見込まれます。

■ 高齢者人口



■ 構成

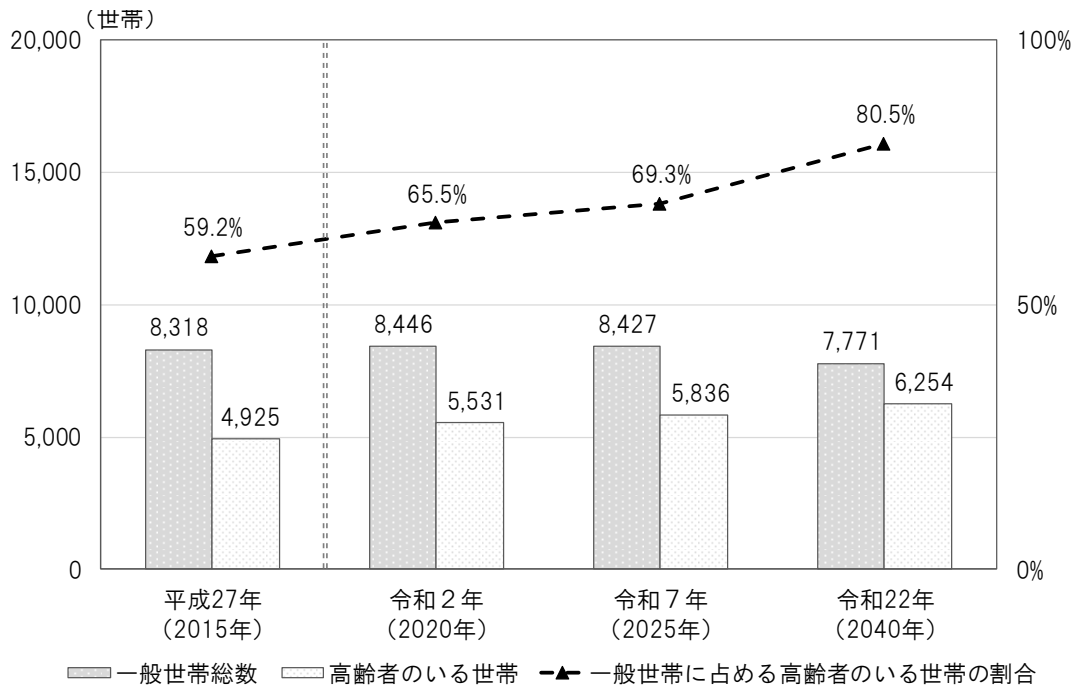


## 2. 世帯推計

直近の平成 27 年（2015 年）国勢調査を基準とした国立社会保障・人口問題研究所の都道府県別推計をもとに試算すれば、貴町の一般世帯総数は、令和 2 年をピークに減少に転じますが 8,400 台で推移する一方、高齢者のいる世帯は顕著に増加し、令和 7 年には 5,836 世帯、一般世帯総数に占める割合は 69.3%になるものと見込まれます。

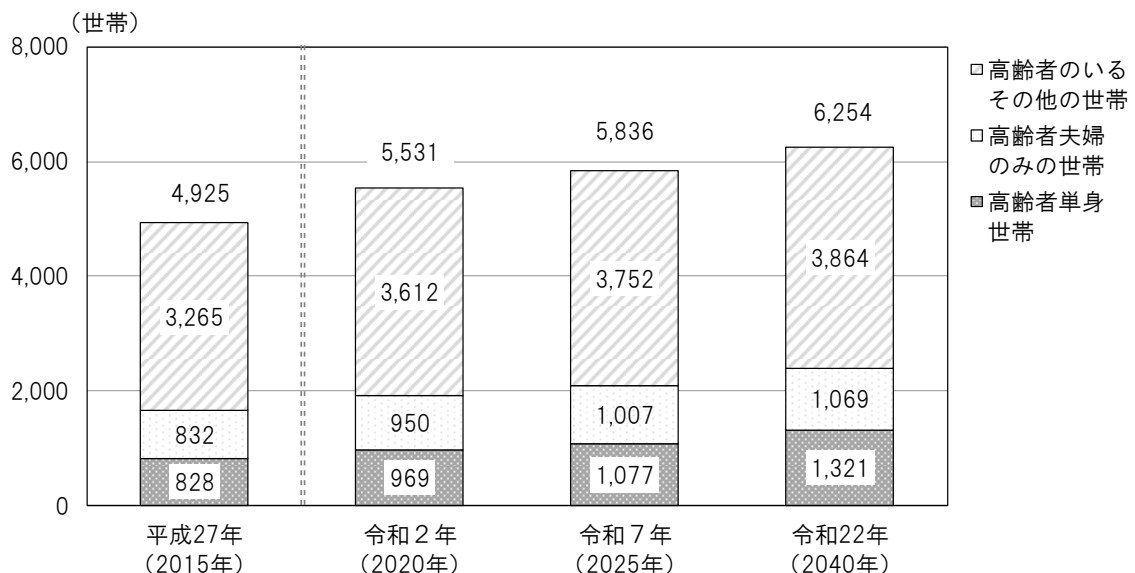
また、その後も高齢者のいる世帯の増加傾向は続き、令和 22 年（2040 年）には、一般世帯総数の 80.5%を占め、要援護性の高い世帯類型である高齢者単身世帯は 1,321 世帯、高齢者夫婦のみの世帯は 1,069 世帯になるものと見込まれています。

### ■ 推計値



※平成 27 年（2015 年）は国勢調査。令和 2 年（2020 年）、令和 7 年（2025 年）、令和 22 年（2040 年）は国立社会保障・人口問題研究所「日本の世帯数の将来推計（都道府県別推計）2019 年推計」における宮城県の増加率をもとに独自に計算。本頁はすべて同様。

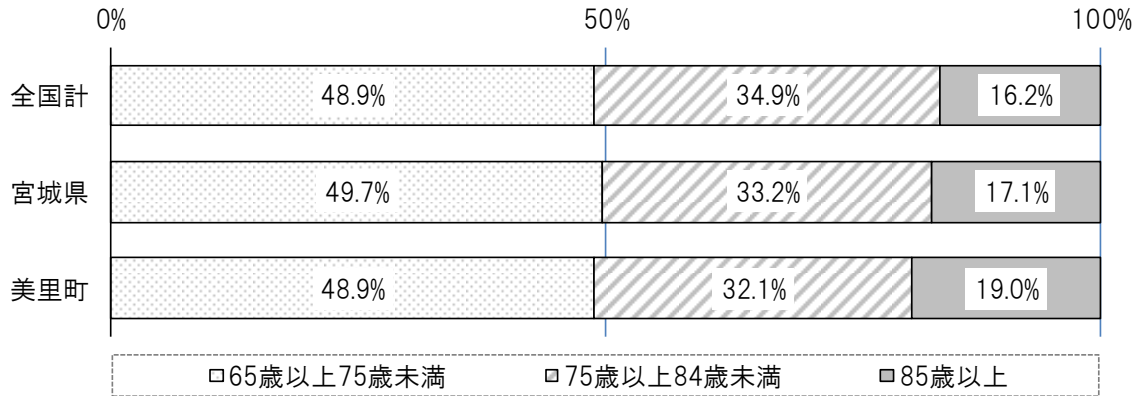
### ■ 高齢者のいる世帯の内訳



### 3. 第1号被保険者及び要支援・要介護認定者の状況

貴町の介護保険事業の状況について、まず、被保険者の年齢区分構成を比較すると、国、宮城県よりも「85歳以上」の割合が高くなっています。

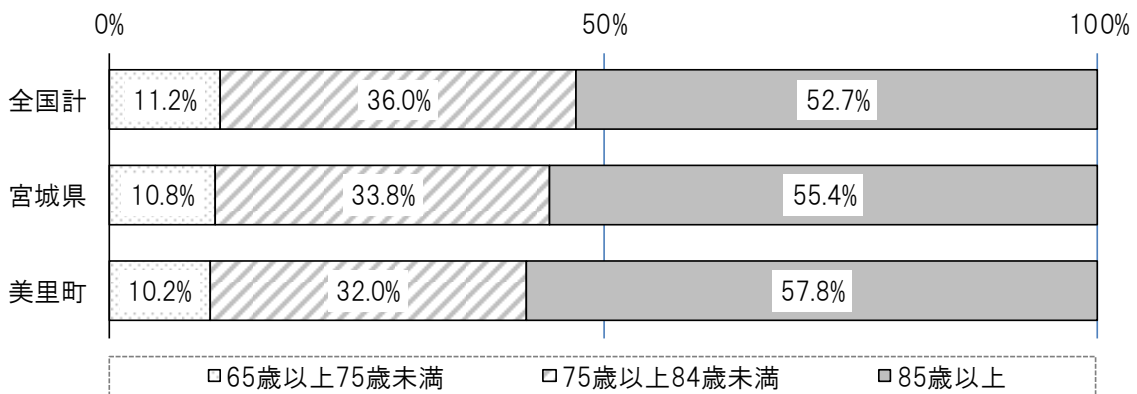
■ 第1号被保険者の年齢区分別構成比



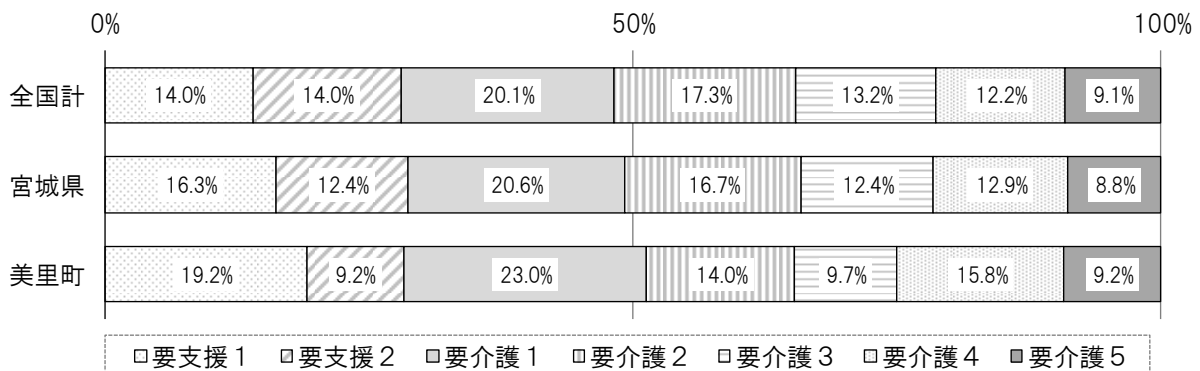
※被保険者数、認定者数については厚生労働省「介護保険事業状況報告（暫定）令和元年6月分」、給付関係については同8月分により作成。以下すべて同様。

また、要支援・要介護認定者となった方（認定者）に関しても、年齢区分別の構成比をみると、貴町は、国、宮城県よりも「85歳以上」が占める割合が高く、要介護度別の構成比では、「要介護2～3」の割合が低く、「要支援1」、「要介護1、4」の割合が高くなっています。

■ 認定者の年齢区分別構成比

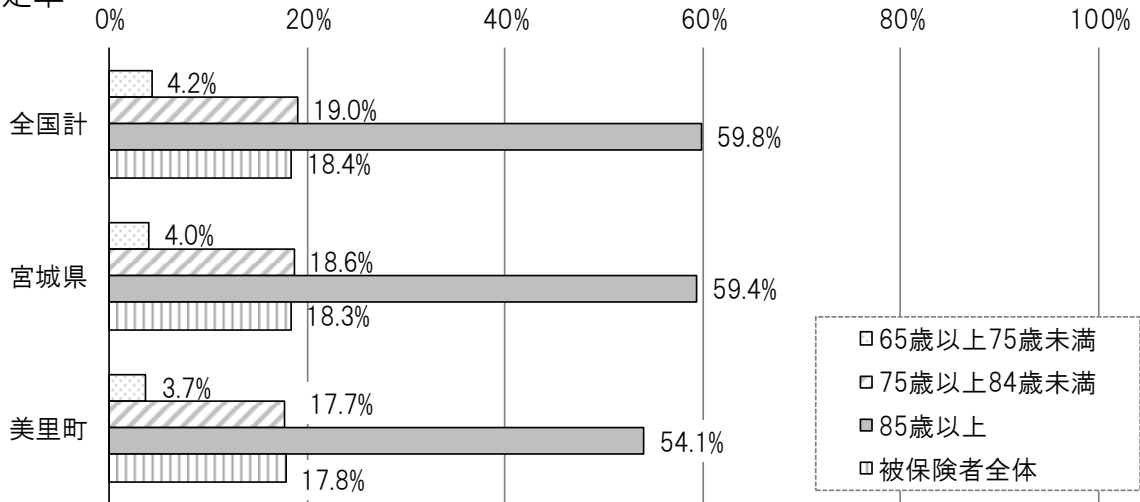


■ 要介護度別構成比



被保険者が要支援・要介護認定者となる割合（認定率）は、被保険者全体及び各年齢区分ともに国、宮城県よりも低く、特に「85歳以上」は51.5%と国、宮城県よりも約8ポイント低い水準であります。貴町の介護予防に対する取り組みの成果がうかがわれます。

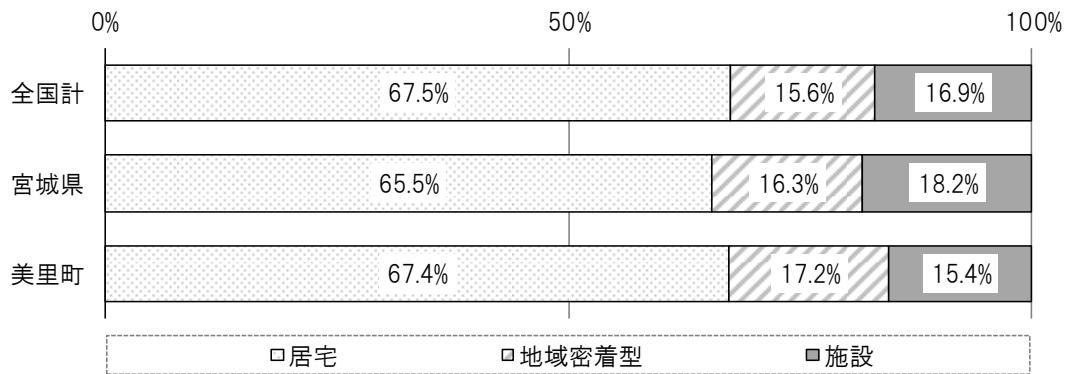
■認定率



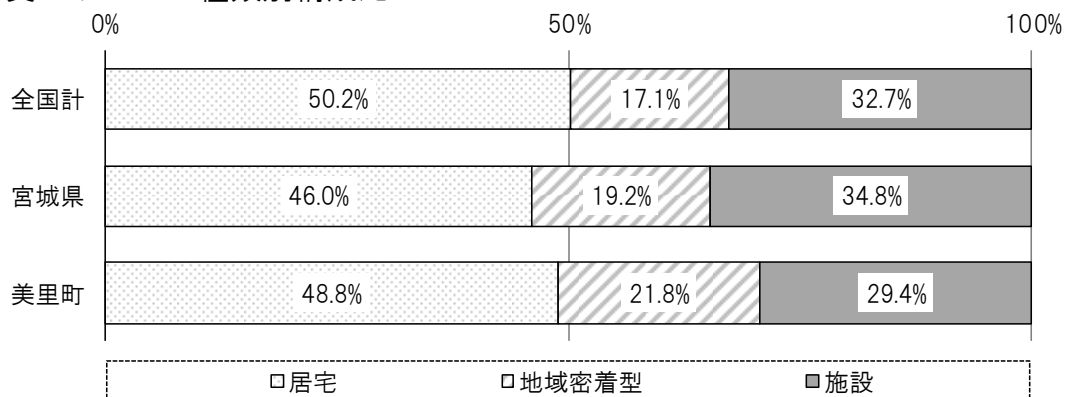
#### 4. 介護保険給付の状況

貴町の介護保険サービスの利用構成は、国、宮城県よりも施設サービスへの利用依存度が低く、地域密着型サービスの利用がやや多くなっています。

■利用者のサービス種類別構成比



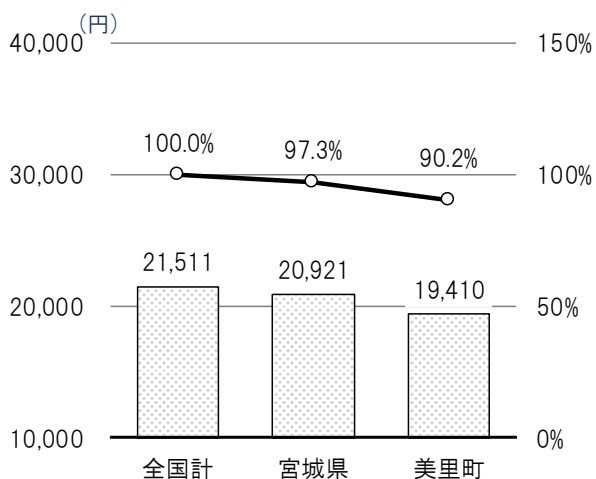
■給付費のサービス種類別構成比



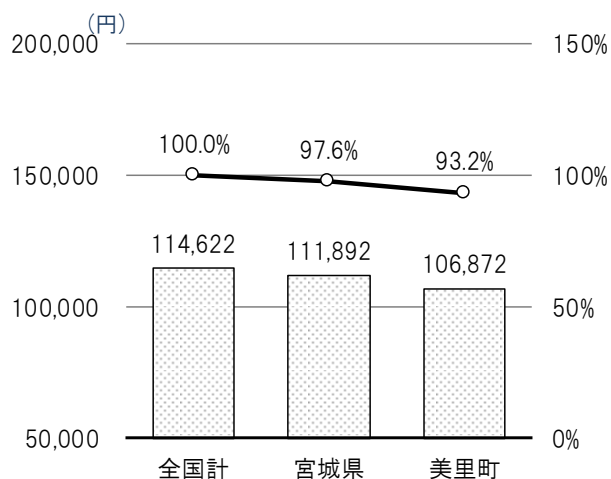
介護保険給付費は、被保険者1人当たり、認定者1人当たりともに、国、宮城県よりも低くなっています。サービス種類別の利用者1人当たりの給付費についても、主要サービスである居宅サービスは国より、施設サービスは国、宮城県よりも低い一方で、地域密着型サービスは国、宮城県よりも高く、これまでの基盤整備の特徴が現れています。

### ■介護保険給付費

#### 被保険者1人当たり

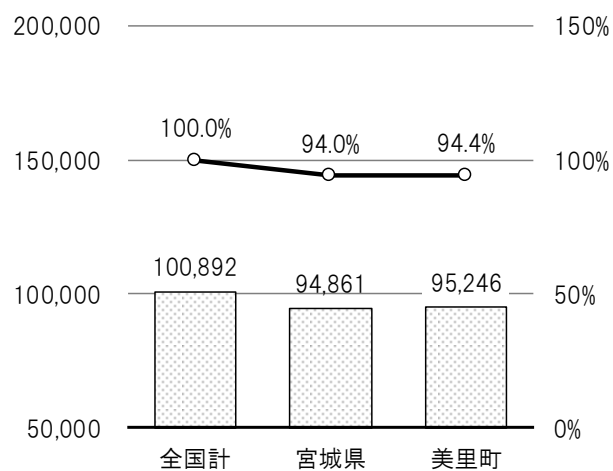


#### 認定者1人当たり

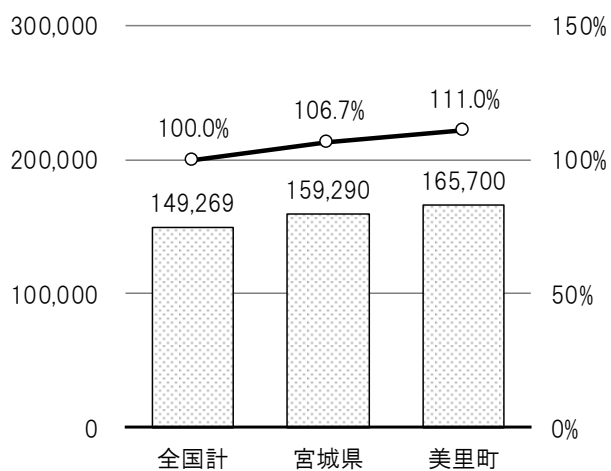


#### 利用者1人当たり

##### 居宅サービス



##### 地域密着型サービス



##### 施設サービス

